

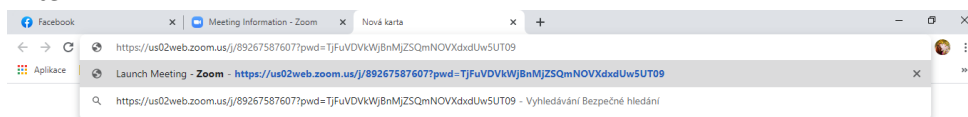


Postup, jak se připojit k on-line výuce přes ZOOM

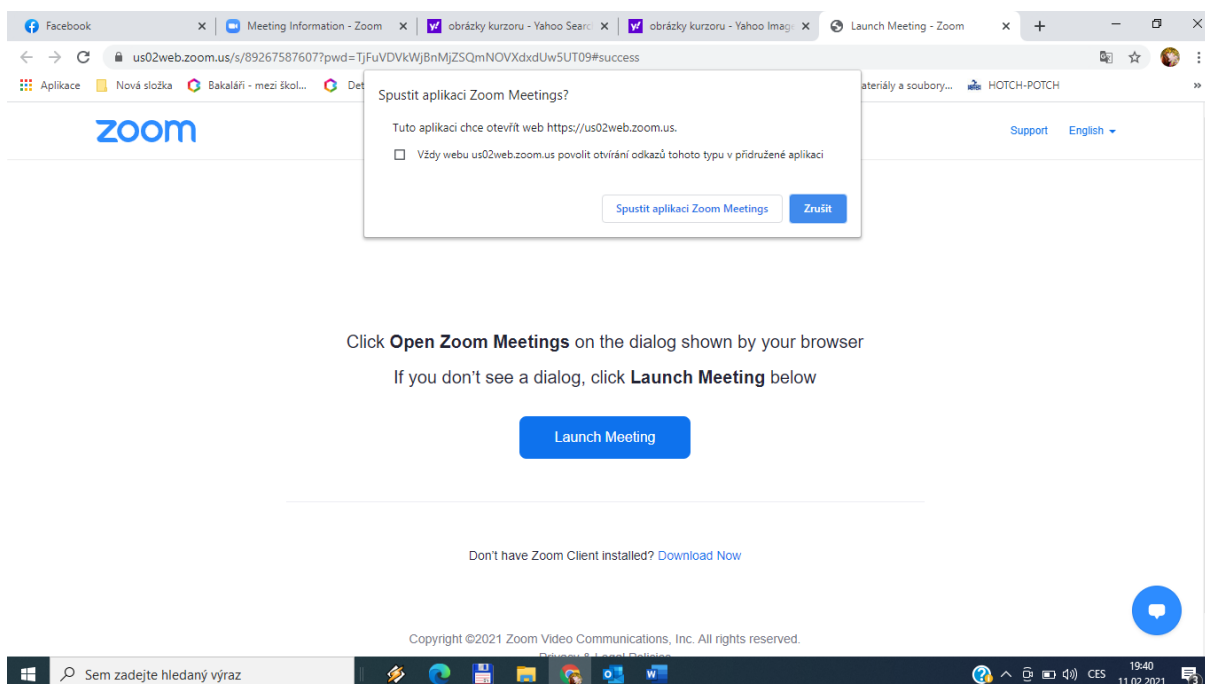
Doporučuji při spuštění odkazu použít internetový prohlížeč Google Chrome, který je přímo podporován. Ale s malými rozdíly to jde i na jiných prohlížečích.

1. Budete mít odkaz na on-line výuku.

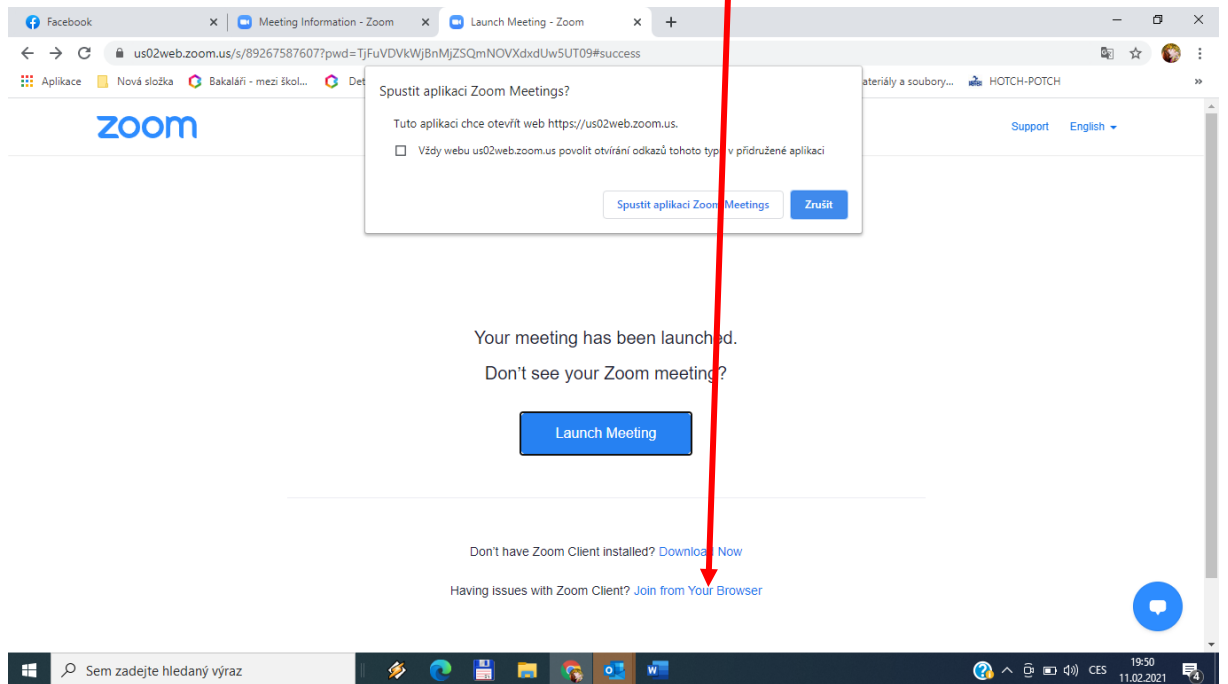
- Pokud je aktivní (modrý text a modře podtržený, když na něj najedete myší, kurzor se změní na tento ) , KLIKNĚTE a spustí se prohlížeč.
- Pokud je neaktivní, zkopírujte jej a vložte do prohlížeče do řádku adresa a dejte Enter.



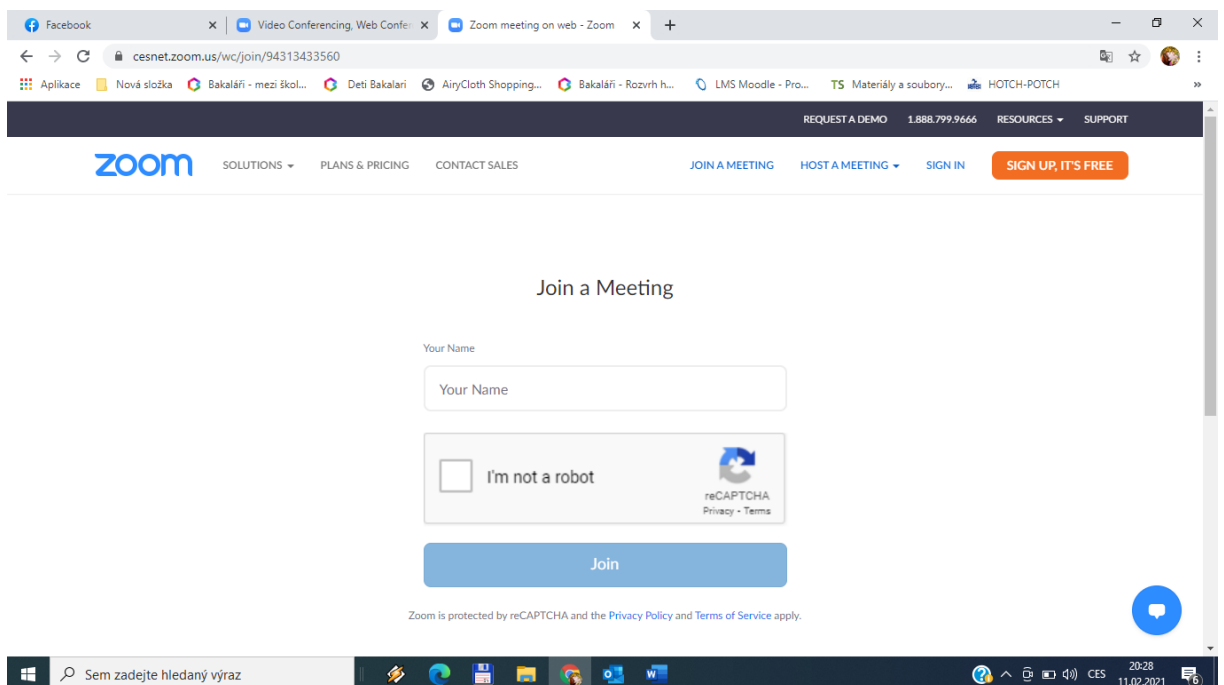
2. Zobrazí se vám tato stránka.

A screenshot of a Zoom meeting page. The browser address bar shows the URL: us02web.zoom.us/s/89267587607?pwd=TjFuVDVhWjBnMjZSQmNOVXdxUw5UT09#success. A dialog box is displayed in the center of the page, asking "Spustit aplikaci Zoom Meetings?" with the text "Tuto aplikaci chce otevřít web https://us02web.zoom.us." and a checkbox "Vždy webu us02web.zoom.us povolit otvírání odkazů tohoto typu v přidružené aplikaci". The dialog box has two buttons: "Spustit aplikaci Zoom Meetings" and "Zrušit". Below the dialog box, there is a blue button labeled "Launch Meeting". At the bottom of the page, there is a link "Don't have Zoom Client installed? Download Now". The footer of the page contains the text "Copyright ©2021 Zoom Video Communications, Inc. All rights reserved." The browser tabs include Facebook, Meeting Information - Zoom, obrázky kurzoru - Yahoo Search, obrázky kurzoru - Yahoo Image, and Launch Meeting - Zoom.

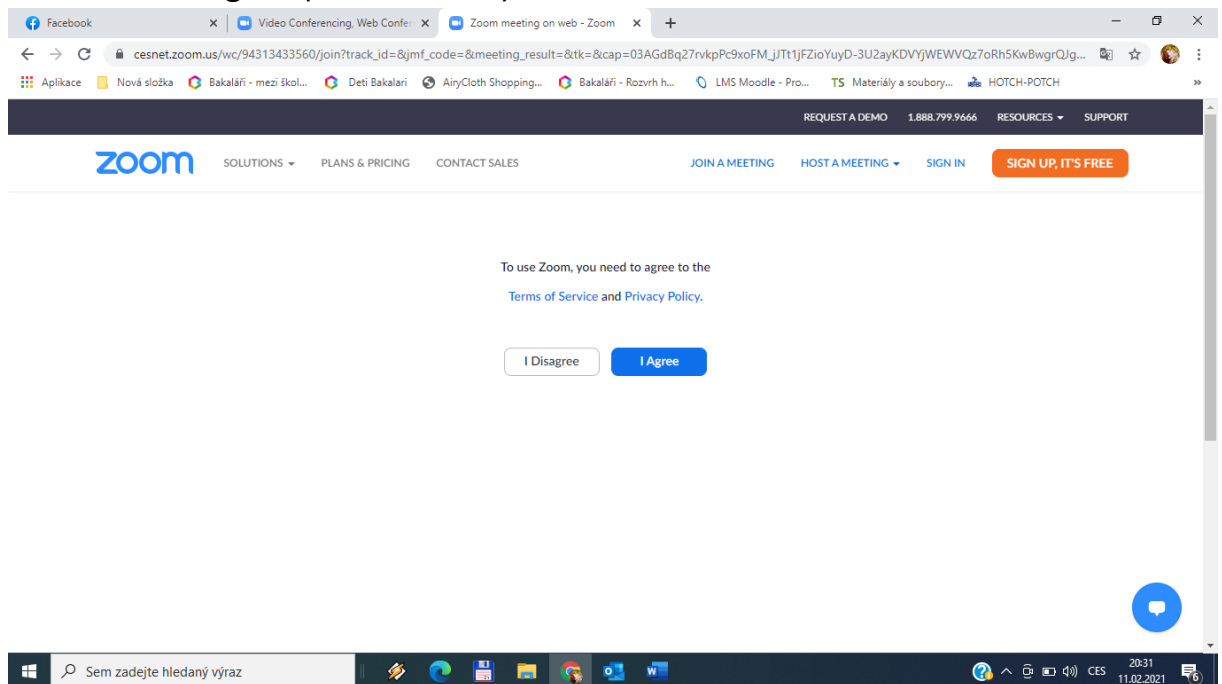
- Pokud nemáte aplikaci a NECHCETE nic instalovat, tak dejte tlačítko Zrušit. Pak klikněte na tlačítko **Launch Meeting**. Zobrazí se opět dialogové okno na Spuštění. Opět dáte Zrušit, ale tentokrát se zobrazí dole odkaz na **Join from Your Browser**.



3. Zobrazí se Vám toto: prosím vyplňte jméno a příjmení tanečníka a zaškrtněte **I'm not robot** a klikněte na tlačítko **Join**.



4. Klikněte na I Agree (= souhlasím)



Bude po Vás chtít povolit Oznámení a povolit audio, když spustíte kamerku, tak bude chtít povolit i video. Povolte a už jste v on-line výuce.

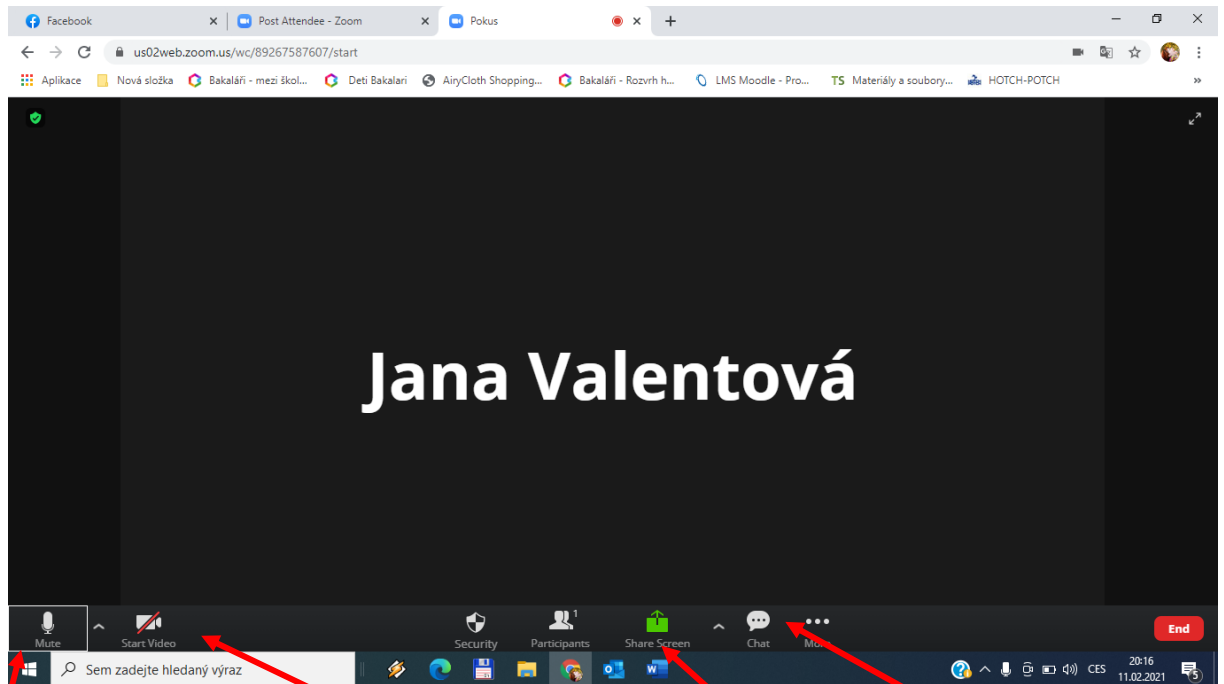
- Pokud máte nainstalovanou aplikaci ZOOM, klikněte na tlačítko [Spustit aplikaci Zoom Meetings](#). Následně se spustí aplikace.
- Pokud nemáte aplikaci a chcete si ji nainstalovat, můžete si ji nainstalovat přes odkaz [Download Now](#).

POZOR

Je možné, že se Vám nezobrazí okno s tlačítky Spustit... a Zrušit. Pak tedy [Join From Your Browser](#).

PŘIPOJUJTE SE JEN V DANÝ ČAS, NELZE SE PŘIPOJIT, DOKUD SCHŮZKA NEZAČNE (dokud ji trenér nespustí).

5. Toto je on-line výuka.



Zapnutí/vypnutí mikrofону

Zapnutí/vypnutí kamery

sdílení obrazovky

chat